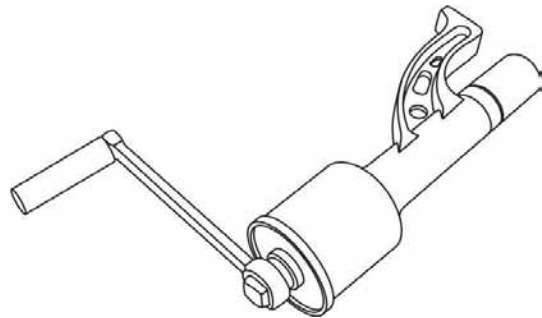

MANUAL DE OPERAÇÃO

REDUTOR DE ESFORÇO TRUCKTORK

O Equipamento Redutor de Esforço Trucktork é utilizado para facilitar os processos de retirada e fixação de rodas em veículos pesados (caminhões, ônibus e equipamentos agrícolas).



DADOS TÉCNICOS

- Redução: 1:64 (para cada 1 Kgf aplicado na manivela do Trucktork, a redução transfere 64 Kgf no soquete);
- Torque máximo: 5.800 NM (igual a 590 Kgf);
- Não é necessário lubrificação interna com graxa ou óleo;
- Peso (Redutor + manivela + soquete) aproximadamente: 8,2 Kg;
- Não produz ruído.

INSTRUÇÕES

- Colocar o soquete sobre a cabeça quadrada do lado da alça de apoio e colocar a barra da manivela na outra extremidade da ferramenta.
- Encaixar o soquete na porca da roda e girar a barra da manivela. Certificar-se de que a alça de apoio esteja firme contra a porca mais próxima da roda (Fig. 1). Prestar atenção na direção de aperto e afrouxamento quando a ferramenta estiver sendo usada.
- Depois de afrouxar a porca, usar a barra longa, no lugar do redutor Trucktork, para desparafusá-la mais rapidamente (Fig. 2).
- Para colocar as porcas, primeiro usar a barra longa para parafusar rapidamente (Fig. 3). Quando o aperto se tornar mais difícil, usar o redutor Trucktork.(Fig. 4).

Figura 1
Desparafusa

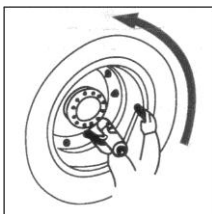


Figura 2
Desparafusar rapidamente

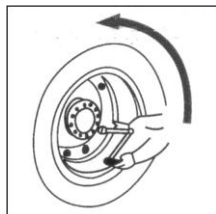


Figura 3
Parafusar rapidamente

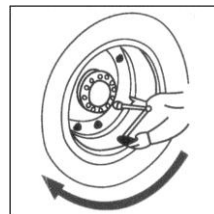
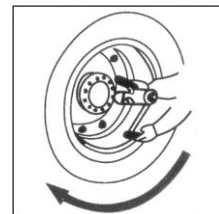


Figura 4
Parafusar com firmeza



PRECAUÇÕES DE USO

- Não colocar qualquer tipo de extensões (barras, canos, tubos, etc.) na manivela;
- Evitar aperto excessivo das porcas. Além de dificultar a retirada da porca, pode também danificá-la, assim como ao equipamento;
- Não utilizar o equipamento, ou qualquer dos componentes, como martelo;



CERTIFICADO DE GARANTIA

Garantimos o **Redutor de Esforço Trucktork** por um período de 90 (noventa) dias legais a partir da data de compra do produto, contra defeitos de fabricação, excluindo-se todos os problemas decorrentes do mau uso do equipamento, ou da não observância dos procedimentos corretos de funcionamento, segurança e manutenção dispostos neste manual. Também não estão cobertos pela garantia problemas advindos ao uso em condições diferentes das especificadas neste manual.

Para fazer uso da garantia, solicitamos guardar, além deste certificado, sua Nota Fiscal de Compra para ser apresentada como comprovação do período de garantia. Para qualquer dúvida a respeito do uso do equipamento, bem como para eventuais necessidades de manutenção, contatar diretamente a TRUCK CENTER no telefone abaixo, para um atendimento direto ou para a indicação de assistente técnico.

TRUCK CENTER EQUIPAMENTOS AUTOMOTIVOS LTDA.
Rua Luiz Franceschi, 1345
Bairro Thomáz Coelho
83707-072 Araucária – PR
Fone/Fax: 41 3643-1819
Fone/Fax Internacional: 55 41 3643-1819
site: www.truckcenter.com.br
